



BORDATRICE DOPPIA "PERFORMANCE 2-81"

INCOLLAGGIO DIRITTO IN ROTOLO SPESSORE 0,4-0.8

INCOLLAGGIO DIRITTO PVC/ABS SPESSORE 0,4 – 3

LUNGHEZZA PANNELLI MM 250 – 3200

SPESSORE PANNELLI MM 10-60

TENSIONE ALIMENTAZIONE 400V-50 HERTZ CON NEUTRO

SOSTEGNO CENTRALE PANNELLI

DISPOSITIVO MESSA IN LINEA IN ENTRATA ED USCITA

CENTRAGGIO AUTOMATICO PANNELLI IN ENTRATA

- ENTRATA E TAGLIO BORDI CONTROLLATO DA MOTORE BRUSHLESS

Precisione entrata e taglio con veloc. fino a a 35 m/min mm +/- 2

MACCHINA EQUIPAGGIATA CON :

A72293 MAGAZZINO VERTICALE A 6 ROTOLI E

PIANETTO ALIMENTAZIONE BORDI IN STRISCIA

Sistema scambio automatico rotolo con sequenza 1-2/3 – 4-5/6 oppure a cascata con controllo a logica programmabile

- Segnalazione fine rotolo

Per bordi fino a 3 mm di spessore

Dati tecnici:

Ø max. rotolo mm 800

Spessore bordi mm 3

ALTEZZA BORDI IN ROTOLO :

Per spessore fino ad 1 mm mm 65

Per spessori fino a 3 mm mm 50

GRUPPO INCOLLAGGIO 3002-LMS

Per bordi diritti con spalmatura colla termofusibile sul bordo del pannello

- Prefure superiore per alimentazione colla con riscaldamento rapido

- Vasca colla a smontaggio rapido con capacità 1,6 kg colla fusa

- controllo temperatura a mezzo termostato digitale su rullo colla e vasca

- Copiatura vasca colla a mezzo guide lineari THK

- Controllo presenza fascetta

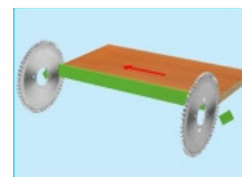
- Cappa a spirazione fumi

- ESCLUSIONE PNEUMATICA VASCA COLLA



A50548 GRUPPO INTESTATORE SUPERIORE YU-SP 1000 - KW 0,5

- Due motori con penetrazione pneumatica
- copiatori anteriori e posteriori
- copiatori frontali montati su guide a THK
- Inclinazione orizzontale motori 0-22°
- esclusione automatica

**Dati Tecnici**

Velocita max. avanzamen (a seconda dello spessore del bordo)

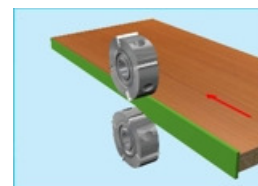
	mt/1'	25
Potenza motori	kW	0,5+0,5 – Rpm 12,000
Spessore bordi	mm	0,4-25
Sezione max taglio	mm ²	1300
Lunghezza min pannelli	mm	80
Distanza min fra i pannelli	mm	120
Dist. mín. tra la fine di un pannello e l'inizio del prossimo a 25 m/1'	mm	600
Penetrazione lama	mm	40
Diametro lame	nr. 2 lame Ø 150 mm	

A50606 GRUPPO REFILATORE

- Due motori sovrapposti a sgancio rapido
- copiatori a disco di grandi dimensioni
 - esclusione automatica

Dati Tecnici


Motori	KW 1+1 - rpm 12000	
Spessore bordi	mm	0,3-12
Diametro frese	Ø 80X20	

**A50755 GRUPPO SPIGOLATORE /SPIGOLATORE RAGGIO**

- due motori inclinabili fino a 30° con sgancio rapido
- copiatori verticali a disco
- indicatori di posizione Siko sui motori e copiatori
- esclusione automatica verticale e orizzontale 10 mm

Dati Tecnici

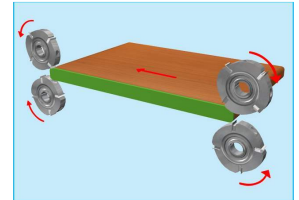
Motori	KW 0.5+0.5 - Rm	12000
Spessore bordi	mm	0,3-5
Spessore min pannelli con frese R=3	mm	13
Senza utensili		

**A50776 KIT 2 POSIZIONAMENTO DOPPIO MOTORI RSU**

- **posionamento automatico vertic/orizz. dei 2 motori**
In 2 posizioni
- **Posizionamento orizzontale automatico dei copiatori laterali** - - -
- **Revolver manuale 8 posizioni per copia laterale**
- **senza utensili**

A73732 GRUPPI ARROTONDATORI 4 MOTORI C1+C2 A 2 POSIZ.

- Gruppi arrotondatori inferiore/Superiore con 4 motori cadauno
- Motori a sgancio rapido
- **motores con posizionamento automatico a 2 posizioni**
- **Ccon seauenza di lavorazione indipendente** per evitare
La simultaneita di lavoro dei motori e possibili vibrazioni
- esclusione automatica.

**Dati Tecnici**

Motori	KW	0.35 x 4 – Rpm 12000
Velocita max. avanzamento	mt/1'	22
Raggio min. concavo	mm	35
Distanza fra I pannelli :		
18 mt/1'	mm	460
22 mt/1'	mm	470
Lungh. min. pannelli:		
18 mt/1'	mm	170
22 mt/1'	mm	220

A51223 GRUPPI RASCHIABORDO "RCS" R=2mm

Per bordi in PVC/ABS

- Dispositivo scambio rapido coltelli
- copiatori verticali ed orizzontali di grande diametro
- Soffianti indipendenti sugli utensili
- Aspirazione separata con vasca raccolta trucioli
- indicatori numerici di posizione
- esclusione automatica

**Dati Tecnici**

Spessore pannelli	mm	15-60
Spessore bordi	mm	1-5

A51208 GR. RASCHIACOLLA " RCA 97 "AUTOALLINEANTE

Per bordi in laminato e melaminici


- dispositivi di nebulizzazione per tenere i coltelli puliti
- entrata pneumatica a tempo dei coltelli
- esclusione automatica

A51407 GRUPPI SPAZZOLATORI OSCILLANTI "SPO"

- motore montati su colonne indipendenti
- oscillazione pneumatica
- esclusione automatica

Dati Tecnici :

Motori	KW 0.25+0.25 - rpm	1400
Dimensioni spazzole	mm 150x50x33	



A51706 GRUPPI RAVVIVATORE ABS "PH/1600"

Per rinvigorire il colore su bordi In ABS.

Dati Tecnici :

Potenza	W	1600+1600
Tensione	V	220

